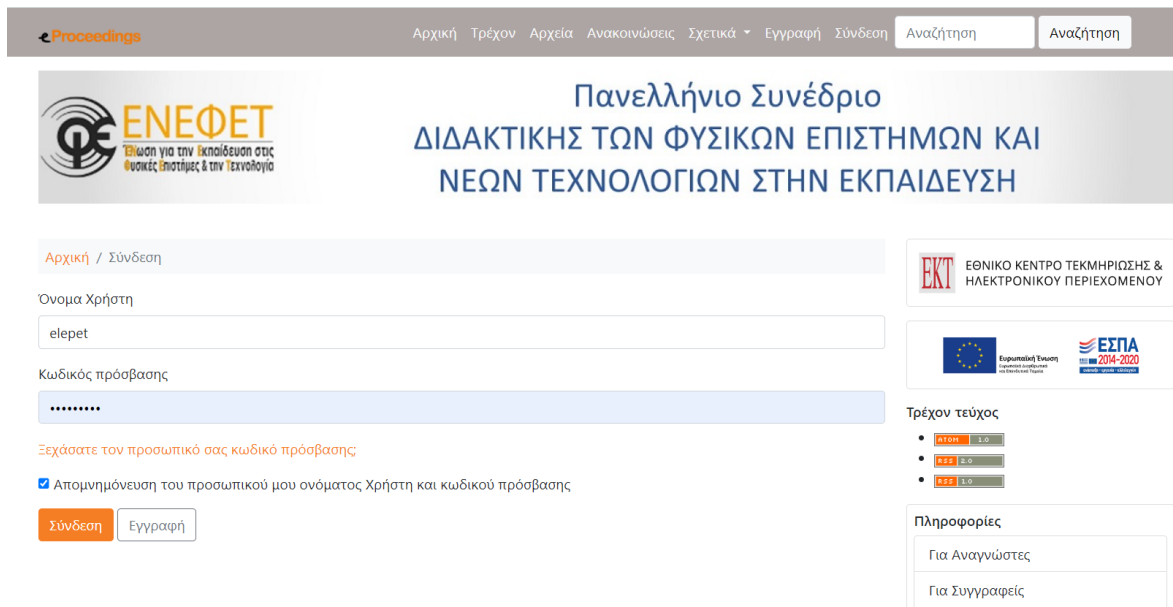


Οδηγίες Υποβολής Εργασίας στην Πλατφόρμα ΕΚΤ

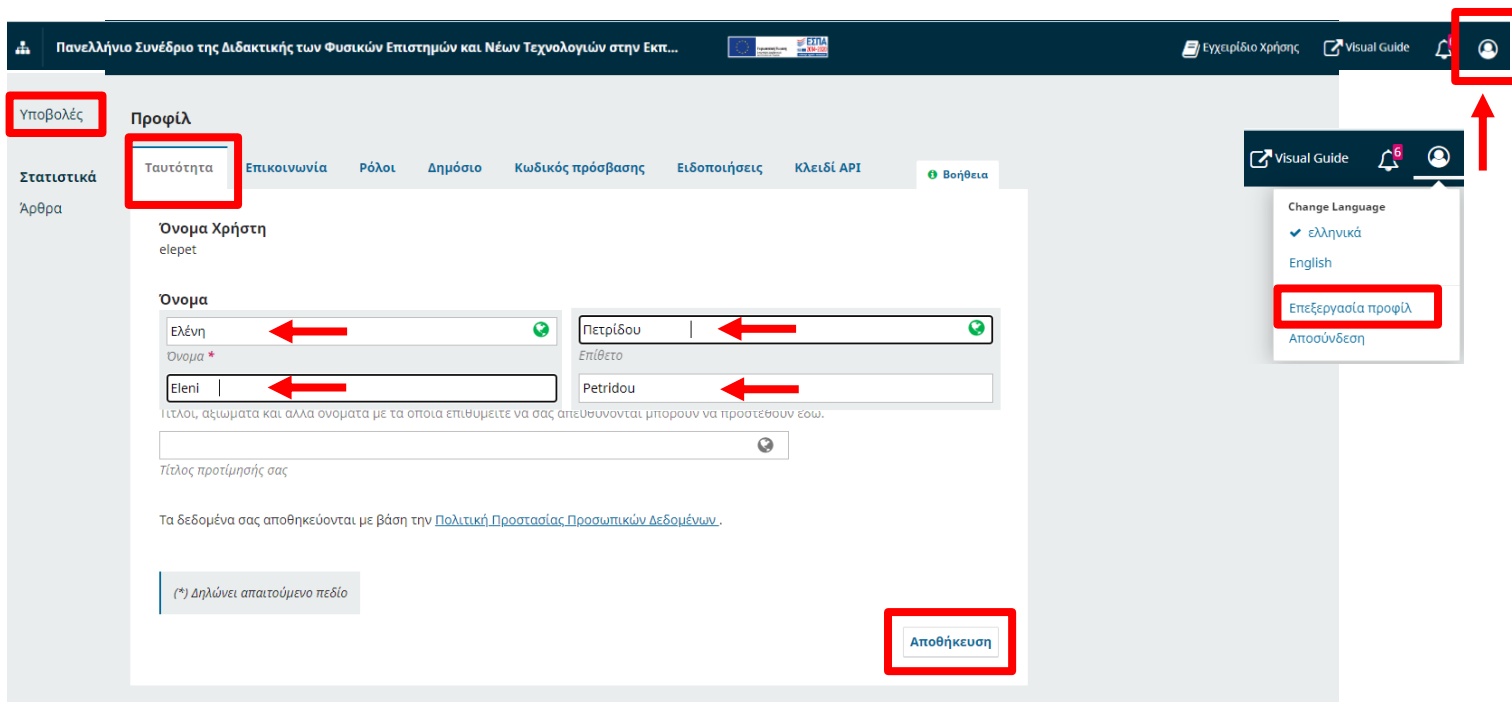
Για να υποβάλετε εργασία συνδεθείτε στον παρακάτω σύνδεσμο:

<https://eproceedings.epublishing.ekt.gr/index.php/CoDiSTE/login>

Συμπληρώστε το **όνομα χρήστη** και τον **κωδικό** σας και πατήστε **Σύνδεση**



Πριν ξεκινήσετε τη διαδικασία υποβολής της εργασίας σας, **επεξεργαστείτε το προφίλ σας**, κάνοντας κλικ στο εικονίδιο πάνω δεξιά και επιλέγοντας **«Επεξεργασία προφίλ»**. Στην καρτέλα **«Ταυτότητα»** επιβεβαιώστε ότι το **όνομα** και το **επίθετό** σας είναι γραμμένα με **πεζά γράμματα** τόσο στα **ελληνικά** όσο και στα **αγγλικά**. Καθώς εισάγετε το όνομα και το επίθετο στα ελληνικά, εμφανίζεται αυτόματα από κάτω το πλαίσιο για την καταχώριση στα αγγλικά. ΠΡΟΣΟΧΗ: Το πεδίο **«Τίτλος προτίμησης»** να μένει κενό. Πατήστε **«Αποθήκευση»** κάτω δεξιά και στη συνέχεια επιλέξτε την καρτέλα **«Επικοινωνία»** που βρίσκεται δίπλα από την **«Ταυτότητα»**.



Στην καρτέλα «**Επικοινωνία**» επιβεβαιώστε ότι το **email** σας είναι σωστό. Στη συνέχεια επιβεβαιώστε ότι το **συνεργαζόμενο ίδρυμα** (π.χ. Αριστοτέλειο Πανεπιστήμιο Θεσσαλονίκης, Πρωτοβάθμια Εκπαίδευση, Δευτεροβάθμια Εκπαίδευση..., κλπ) είναι γραμμένο στα **ελληνικά** και στα **αγγλικά** και ότι είναι επιλεγμένη η σωστή **Χώρα**. Μην ξεχάσετε να πατήσετε «**Αποθήκευση**» πριν πάτε στην επόμενη καρτέλα.

Προφίλ

Ταυτότητα **Επικοινωνία** Ρόλοι Δημόσιο Κωδικός πρόσβασης Ειδοποιήσεις Κλειδί API Βοήθεια

elepet@physics.auth.gr
Ηλεκτρονικό ταχυδρομείο *

Υπογραφή

Τηλέφωνο

Αριστοτέλειο Πανεπιστήμιο Θεσσαλονίκης
Συνεργαζόμενο ίδρυμα
Aristotle University of Thessaloniki

Ταχυδρομική διεύθυνση

Greece
Χώρα *

Γλώσσες εργασίας

English
 ελληνικά

Τα δεδομένα σας αποθηκεύονται με βάση την [Πολιτική Προστασίας Προσωπικών Δεδομένων](#).

(*) Δηλώνει απαιτούμενο πεδίο

Αποθήκευση

Στην καρτέλα «**Ρόλοι**» επιβεβαιώστε ότι είναι επιλεγμένοι οι σωστοί **ρόλοι**. Για παράδειγμα, αν είστε αξιολογητής θα πρέπει να είναι επιλεγμένο και το κουτάκι του αξιολογητή, καθώς και να αναγράφονται οι θεματικές ενδιαφέροντος. Μην ξεχάσετε να πατήσετε «**Αποθήκευση**» πριν πάτε στην επόμενη καρτέλα.

Προφίλ

Ταυτότητα Επικοινωνία **Ρόλοι** Δημόσιο Κωδικός πρόσβασης Ειδοποιήσεις Κλειδί API Βοήθεια

Ρόλοι

- Αναγνώστης
- Συγγραφέας
- Αξιολογητής

+ Εγγραφή σε άλλα περιοδικά

Διδακτική της Φυσικής × Inquiry Based Learning × scientific models and modeling ×

Θεματικές ενδιαφέροντος για αξιολόγηση

Τα δεδομένα σας αποθηκεύονται με βάση την [Πολιτική Προστασίας Προσωπικών Δεδομένων](#).

(* Δηλώνει απαιτούμενο πεδίο)

Αποθήκευση

Προαιρετικά στην καρτέλα «**Δημόσιο**» κάντε αριστερό κλικ στο εικονίδιο

Δημιουργία ή σύνδεση του ORCID ID

Προφίλ

Ταυτότητα Επικοινωνία Ρόλοι **Δημόσιο** Κωδικός πρόσβασης Ειδοποιήσεις Κλειδί API Βοήθεια

Εικόνα προφίλ

Σύρετε και τοποθετήστε ένα αρχείο εδώ για να αρχίσει η μεταφόρτωση. Μεταφόρτωση αρχείου

Βιογραφικά στοιχεία

Σύνδεσμος

Δημιουργία ή σύνδεση του ORCID ID [είναι το ORCID?](#)

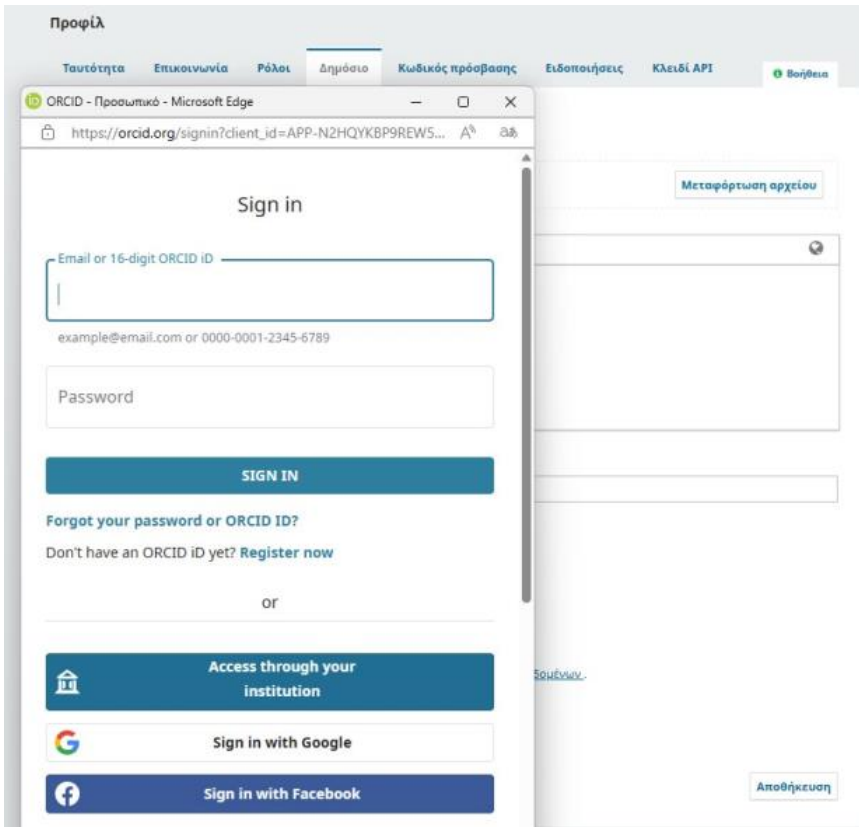
ORCID ID

Τα δεδομένα σας αποθηκεύονται με βάση την [Πολιτική Προστασίας Προσωπικών Δεδομένων](#).

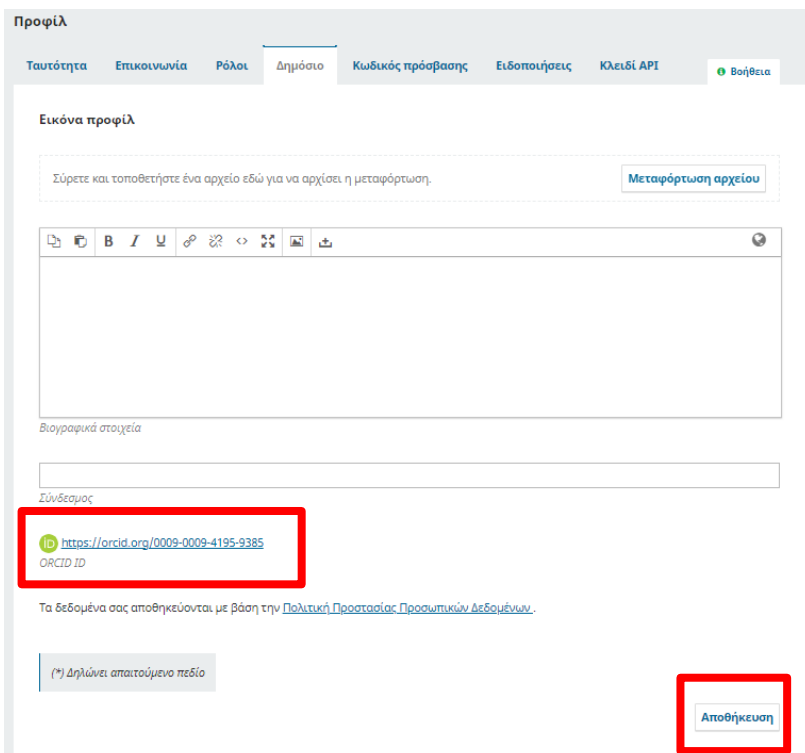
(* Δηλώνει απαιτούμενο πεδίο)

Αποθήκευση

Θα αναδυθεί το παρακάτω παράθυρο. Επιλέξτε τον τρόπο εισαγωγής του ORCID.

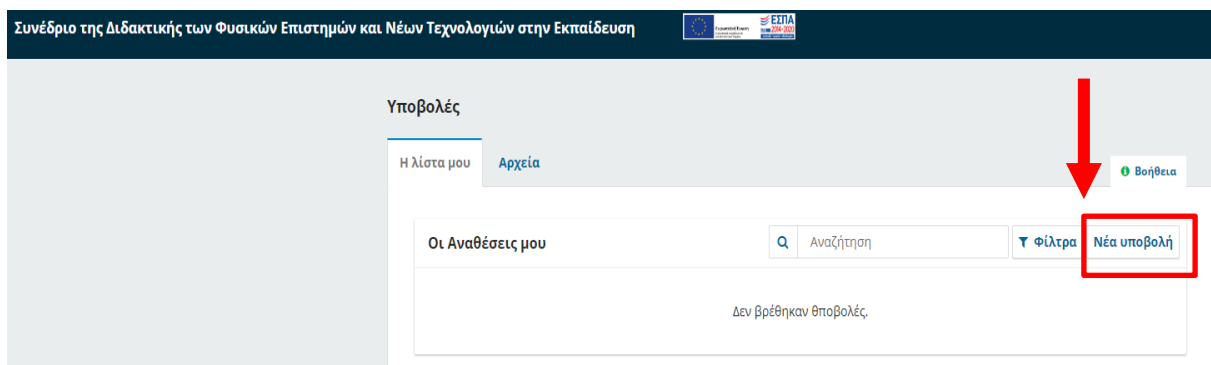


Στο τέλος της διαδικασίας, στην καρτέλα «Δημόσιο» θα εμφανίζεται ο σύνδεσμος του ORCID ID. Μην ξεχάσετε να πατήσετε «Αποθήκευση».



Δεν χρειάζεται να πάτε στις επόμενες καρτέλες, έχει ολοκληρωθεί η διαδικασία επικαιροποίησης των στοιχείων σας. Στη συνέχεια επιλέξτε αριστερά και πάνω «Υποβολές».

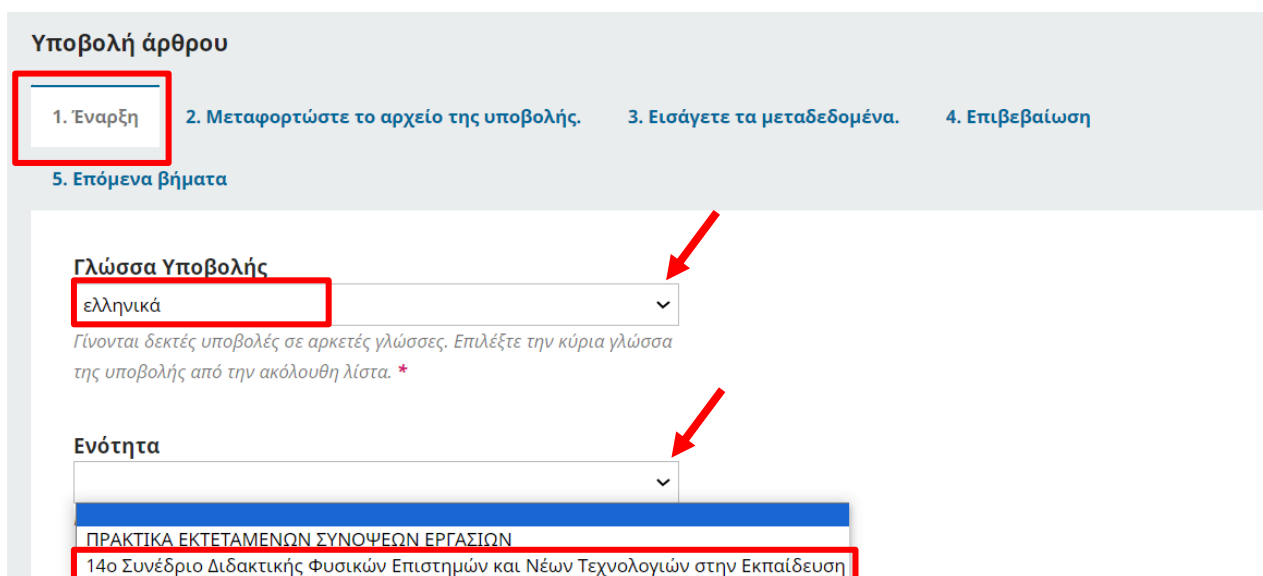
Στη σελίδα που θα εμφανιστεί πατήστε «**Νέα Υποβολή**».



1. Έναρξη

Επιλέξτε:

- **Γλώσσα Υποβολής** → «**ελληνικά**»
- **Ενότητα** → «**14^ο Συνέδριο Διδακτικής Φυσικών Επιστημών και Νέων Τεχνολογιών στην Εκπαίδευση**»



- **Κατηγορίες** → «**Αναρτημένη Ανακοίνωση-Poster ή Εργαστήριο ή Συμπόσιο ή Συνεδρία Στρογγυλής Τραπέζης ή την θεματική της Προφορικής Ανακοίνωσης**» στην οποία ανήκει η εργασία σας.

Κατηγορίες

- Αναρτημένη ανακοίνωση- Poster
- Εργαστήριο
- Συμπόσιο
- Συνεδρία Στρογγυλής Τραπέζης
- Προφορική Ανακοίνωση > Εργασίες εφαρμογών / Καλές Πρακτικές στις Φ.Ε. και την Τεχνολογία
- Προφορική Ανακοίνωση > Σύγχρονες Διδακτικές Προσεγγίσεις στις Φ.Ε. και την Τεχνολογία (πειραματισμός, διερευνητική μάθηση, STEM, PBL, μοντέλα & μοντελοποίηση, ανάπτυξη ΔΜΑ, κλπ.)
- Προφορική Ανακοίνωση > Διδασκαλία και Μάθηση Σύγχρονων Θεμάτων Φυσικών Επιστημών
- Προφορική Ανακοίνωση > Μη τυπική και άτυπη εκπαίδευση στις Φ.Ε. και την Τεχνολογία
- Προφορική Ανακοίνωση > Διδασκαλία και Μάθηση στις Φ.Ε. με ψηφιακά εργαλεία & πρακτικές (AR/VR, Τεχνητή Νοημοσύνη/AI)
- Προφορική Ανακοίνωση > Διδασκαλία και Μάθηση στην Περιβαλλοντική Εκπαίδευση/Αειφορία/Περιβαλλοντική & Κοινωνική δικαιοσύνη
- Προφορική Ανακοίνωση > Ιστορία & Φιλοσοφία της Επιστήμης, Κοινωνικό-Επιστημονικά θέματα και η Φύση της Επιστήμης
- Προφορική Ανακοίνωση > Εκπαίδευση και Επιμόρφωση Εκπαιδευτικών στις Φ.Ε. και την Τεχνολογία
- Προφορική Ανακοίνωση > Αντιλήψεις & Συλλογισμοί Μαθητών και Εκπαιδευτικών στις Φ.Ε. και την Τεχνολογία
- Προφορική Ανακοίνωση > Αναλυτικά Προγράμματα και Βιβλία στις Φ.Ε. και την Τεχνολογία
- Προφορική Ανακοίνωση > Ειδική/Συμπεριληπτική Εκπαίδευση στις Φ.Ε. και την Τεχνολογία

Στις **Απαιτήσεις Υποβολής** να ελέγξετε και να τσεκάρτε όλες τις επιλογές, όπως φαίνεται στην παρακάτω εικόνα. Στη συνέχεια πατήστε «**Αποθήκευση και συνέχεια**».

Απαιτήσεις Υποβολής

Πρέπει να διαβάσετε και να αποδεχτείτε ότι πληροίτε τις απαιτήσεις που ακολουθούν πριν συνεχίσετε.

- Η υποβολή δεν έχει δημοσιευτεί στο παρελθόν, ούτε έχει υποβληθεί σε άλλο περιοδικό για εξέταση (ή έχει δοθεί μια εξήγηση στα Σχόλια προς τον επιμελητή).
- Η ονομασία του εγγράφου είναι ο τίτλος της εργασίας.
- Έχουν παρασχεθεί διευθύνσεις URL για τις αναφορές, όπου είναι διαθέσιμες.
- Το κείμενο τηρεί τις στυλιστικές και βιβλιογραφικές απαιτήσεις που ορίζονται στις Οδηγίες προς τους Συγγραφείς (Παρακαλούμε να ξαναγίνει έλεγχος των προδιαγραφών συγγραφής).
- Έχω επιλέξει την κατηγορία της εργασίας μου (Αναρτημένη ανακοίνωση - Poster, Εργαστήριο, Συμπόσιο, Συνεδρία Στρογγυλής Τραπέζης, Προφορική Ανακοίνωση)

Σχόλια προς τον Επιμελητή

📄 🗑️ **B** *I* U 🔗 🔗 <> 🔄 🖼️ 📎

- Ναι, συμφωνώ με τη συλλογή και αποθήκευση των προσωπικών μου δεδομένων, σύμφωνα με την [Πολιτική Προστασίας Προσωπικών Δεδομένων](#).

Αποθήκευση και συνέχεια

Άκυρο

2. Μεταφορτώστε το αρχείο της υποβολής

Στη συνέχεια, πατήστε «**Προσθήκη Αρχείου**» και στο παράθυρο που ανοίγει επιλέξτε το αρχείο της εργασίας σας, το οποίο πρέπει να είναι **word** και η ονομασία του να είναι ο **τίτλος της εργασίας**. Στην ερώτηση «**Τι είδους κείμενο είναι αυτό?**» επιλέξτε «**Κείμενο άρθρου**».

Υποβολή άρθρου

1. Έναρξη2. Μεταφορτώστε το αρχείο της υποβολής.3. Εισάγετε τα μεταδεδομένα.4. Επιβεβαίωση

5. Επόμενα βήματα

Αρχεία

📄 Ανάπτυξη και Εφαρμογή Διερευνητικής Προσέγγισης στα Ηλεκτρικά Κυκλώματα.docxΕπεξεργασία Αφαίρεση

⚠️ Τι είδους αρχείο είναι αυτό? Κείμενο άρθρου [Διάφορα](#)

Αποθήκευση και συνέχεια Άκυρο

Θα εμφανιστεί το παρακάτω περιεχόμενο. Επιλέξτε «**Αποθήκευση και συνέχεια**».

Υποβολή άρθρου

1. Έναρξη 2. Μεταφορτώστε το αρχείο της υποβολής. 3. Εισάγετε τα μεταδεδομένα. 4. Επιβεβαίωση

5. Επόμενα βήματα

Αρχεία Προσθήκη αρχείου

Ανάπτυξη και Εφαρμογή Διερευνητικής Προσέγγισης στα Ηλεκτρικά Κυκλώματα... Κείμενο άρθρου Επεξεργασία Αφαίρεση

Αποθήκευση και συνέχεια Άκυρο

3. Εισάγετε τα μεταδεδομένα

Συμπληρώνετε τα πεδία **Τίτλος** και **Περίληψη** (στα **ελληνικά** και **αγγλικά**). Όταν γράφετε τον τίτλο της εργασίας ή την περίληψη, ακριβώς από κάτω, ταυτόχρονα ανοίγει και το πλαίσιο για να γράψετε τον τίτλο και την περίληψη στα αγγλικά.

Υποβολή άρθρου

1. Έναρξη 2. Μεταφορτώστε το αρχείο της υποβολής. 3. Εισάγετε τα μεταδεδομένα. 4. Επιβεβαίωση

5. Επόμενα βήματα

Πρόθεμα Τίτλος *

Παραδείγματα: A. The

Υπότιτλος

Περίληψη *

English

English

Στη συνέχεια της σελίδας μπορείτε να προσθέσετε τυχόν επιπλέον συνεργάτες. Μπορείτε να προσθέσετε περισσότερους συντελεστές (π.χ. συν-συγγραφείς), πατώντας «**Προσθήκη συντελεστή**». Θα ανοίξει ένα νέο παράθυρο με πεδία για την εισαγωγή των δεδομένων τους. **ΠΡΟΣΟΧΗ:** Η κύρια επαφή θα είναι ο συγγραφέας ο οποίος θα παρουσιάσει την εργασία.

Κατάλογος συνεργατών					Προσθήκη Συντελεστή
Όνομα	Διεύθυνση ηλεκτρονικού ταχυδρομείου	Ρόλος	Κύρια επαφή	Σε λίστες πλοήγησης	
ePublishing Service EKT	epublishing@ekt.gr	Συγγραφέας	<input checked="" type="checkbox"/>	<input checked="" type="checkbox"/>	

Το όνομα και το επίθετο του συν-συγγραφέα πρέπει να γράφονται με **πεζά** γράμματα, τόσο στα **ελληνικά** όσο και στα **αγγλικά**. Καθώς εισάγετε το όνομα και το επίθετο στα ελληνικά, εμφανίζεται αυτόματα το πλαίσιο για την καταχώριση του ονόματος και του επιθέτου στα αγγλικά, όπως φαίνεται στην παρακάτω εικόνα. Επίσης, συμπληρώνετε το **email** και επιλέγετε τη χώρα «**Greece**».

Προσθήκη Συντελεστή

Όνομα

<input type="text" value="Ελένη"/>	<input type="text" value="Πετρίδου"/>
<small>Όνομα *</small>	<small>Επίθετο</small>
<input type="text" value="Eleni"/>	<input type="text" value="Petridou"/>

Τίτλος, αξιώματα και άλλα ονόματα με τα οποία επιθυμείτε να σας απευθύνονται μπορούν να προστεθούν εδώ.

Τίτλος προτίμησής σας

Επικοινωνία

Ηλεκτρονικό ταχυδρομείο *

Χώρα

Χώρα *

Λεπτομέρειες προφίλ Χρήστη

Σύνδεσμος

Δείτε ακολούθως σχετικά με το αίτημα πιστοποίησης του ORCID iD
ORCID ID

Συνεργαζόμενο ίδρυμα

Αν ένας από τους συγγραφείς που θα προσθέσετε είναι ο παρουσιαστής της εργασίας, επιλέξτε «**Κύρια επαφή για την συντακτική αλληλογραφία**». Στη συνέχεια επιλέξτε «**Αποθήκευση**».

Ρόλος Συντελεστή *

- Συγγραφέας
 Μεταφραστής

Κύρια επαφή για την συντακτική αλληλογραφία.

Να συμπεριληφθεί αυτός ο συντελεστής στις λίστες αναζήτησης?

ORCID

Μη πιστοποιημένο ORCID iD! Παρακαλούμε ζητήστε πιστοποίηση από τον Συντελεστή.

- Αποστολή στον συντελεστή αιτήματος πρόσβασης στο ORCID
 Διαγραφή ORCID iD και token πρόσβασης!

(*) Δηλώνει απαιτούμενο πεδίο

Αποθήκευση Άκυρο

Αν επιθυμείτε να προσθέσετε και άλλον συγγραφέα, επαναλάβετε την παραπάνω διαδικασία.

Στη συνέχεια, προσθέστε τις **λέξεις κλειδιά** (ελληνικά και αγγλικά). **Σημαντικό:** Πατήστε «**Enter**» μετά από κάθε λέξη-κλειδί (όχι κόμμα).

Επιπλέον Δεδομένα.

Λέξεις κλειδιά

Προσθέστε επιπλέον πληροφορίες για την υποβολή σας. Πατήστε «enter» μετά από κάθε όρο.

Λέξη κλειδί 1 × Λέξη κλειδί 2 × |

Keyword 1 × Keyword 2 × English

Στη συνέχεια, προσθέστε τις **αναφορές** της εργασίας σας. Προσέξτε στις αναφορές να μην εισάγονται επιπλέον κενά από ενδεχόμενη αντιγραφή και επικόλληση. Μετά την ολοκλήρωση κάθε αναφοράς, πατήστε «**Enter**» και βεβαιωθείτε ότι δεν υπάρχουν περιττά κενά μεταξύ των αναφορών. Τέλος, επιλέξτε «**Αποθήκευση και συνέχεια**».

Αναφορές

- Abd-El-Khalick, F., Boujaoude, S., Duschl, R., Lederman, N.G., Mamlok-Naaman, R., Hofstein, A., Niaz, M., Treagust, D., Tuan, H. (2004). Inquiry in Science Education: International Perspectives. *Science Education*, 88 (3), 397-419. <https://doi.org/10.1002/sce.10118>.
- Anderson, R. D. (2002). Reforming science teaching: What research says about inquiry. *Journal of Science Teacher Education*, 13 (1), 1-12. <https://doi.org/10.1023/A:1015171124982>.
- Banchi, H., & Bell, R. (2008). The many levels of inquiry. *Science and Children*, 46 (2), 26-29. ISSN-0036-8148.

Αποθήκευση και συνέχεια Άκυρο

Επιλέξτε «**Ολοκλήρωση Υποβολής**».

Υποβολή άρθρου

1. Έναρξη 2. Μεταφορτώστε το αρχείο της υποβολής. 3. Εισάγετε τα μεταδεδομένα. 4. Επιβεβαίωση

5. Επόμενα βήματα

Η υποβολή σας έχει μεταφορτωθεί και είναι έτοιμη για αποστολή. Μπορείτε να επιστρέψετε για να ελέγξετε και να προσαρμόσετε τις πληροφορίες που έχετε εισαγάγει πριν συνεχίσετε. Όταν είστε έτοιμοι, κάντε κλικ στο "Ολοκλήρωση Υποβολής".

Ολοκλήρωση Υποβολής Άκυρο

Επιβεβαιώστε την υποβολή της εργασίας σας στο συνέδριο πατώντας «**Εντάξει**».

Νέων Τεχνολογιών στην Εκπαίδευση

Επιβεβαίωση

Επιβεβαιώνετε την υποβολή του άρθρου στο περιοδικό;

Εντάξει Άκυρο

Υποβολή άρθρου

1. Έναρξη 2. Μεταφορτώστε το αρχείο της υποβολής. 3. Εισάγετε τα μεταδεδομένα. 4. Επιβεβαίωση

5. Επόμενα βήματα

Η υποβολή σας έχει μεταφορτωθεί και είναι έτοιμη για αποστολή. Μπορείτε να επιστρέψετε για να ελέγξετε και να προσαρμόσετε τις πληροφορίες που έχετε εισαγάγει πριν συνεχίσετε. Όταν είστε έτοιμοι, κάντε κλικ στο "Ολοκλήρωση Υποβολής".

Ολοκλήρωση Υποβολής Άκυρο

Όταν ολοκληρωθεί η διαδικασία κρίσης της εργασίας σας από τους δύο αξιολογητές, θα λάβετε οδηγίες για την υποβολή της αναθεωρημένης έκδοσης.